

Brunnenschachtabdeckungen Typ CALMA

gem. DIN 1239, tagwasserdicht, rechteckig, einbruchhemmend, aus Edelstahl V2A.

BESCHREIBUNG STANDARDAUSFÜHRUNG:

- Deckel mittig leicht überhöht, aus 4,0 mm starkem Blech, mit zusätzlichen Profil-Aussteifungen verstärkt;
- Deckel mit Handgriff und mit selbsteinstellendem Verschluss inkl. Profilylinder-Sicherheitsschloss (41,5 mm) im Messinginsatz entspr. LKA-Empfehlungen, inkl. Messing-Ovalkappe;
- Deckel mittels verdeckt liegenden Scharnieren am Rahmen angeschlagen. Nur im geöffneten Zustand demontierbar;
- Moosgummi-Dichtungsprofil (insektensicher, witterungsbeständig, austauschbar) umlaufend an der Unterseite des Deckels;
- Z-Profil-Zarge zum Andübeln von oben, mit zusätzlichen Sicherungslaschen zum Andübeln in Schachtlaubung innen;
- Abdeckung mit Gasdruckfedern als Öffnungshilfe und mit selbstarretierender nur von Hand zu lösender Zuklappsicherung;
- Befestigungsmaterial aus Edelstahl inkl. selbstklebender Moosgummidichtung zum Einklemmen zwischen Bauwerk und Rahmen;
- Bedienungsschlüssel aus Edelstahl zum Lösen der Ovalkappe und zum Entriegeln des selbsteinstellenden Verschlusses.

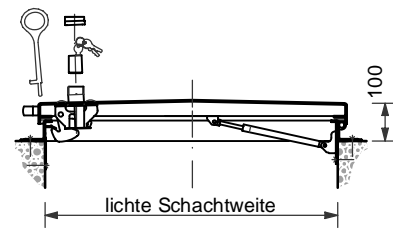
OPTIONEN:

- VENTILATION = Dunstkamin DN 150 mit Wetterschutzhaube und Insektengitter;
- ISOLIERUNG = 30 mm starke Hartschaum-Wärmedämmung im Deckel, durch 1 mm Blech geschützt;
- SENSOR = Magnetkontakt-Schalter montiert innen am Rahmen und Deckel zum Anschluß an bauseitige Alarmanlage;
- NOTAUSSTIEG = Selbsteinstellender Verschluss mit Handhebel zum Entriegeln und Öffnen der Abdeckung von unten.

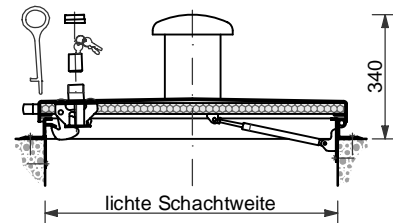
STANDARDABMESSUNGEN

| Nenngröße / Lichte Schachtwerte | Rahmenaußenmaß |
|---------------------------------|------------------|
| 600 x 600 mm | 730 x 730 mm |
| 800 x 800 mm | 930 x 930 mm |
| 1.000 x 1.000 mm | 1.130 x 1.130 mm |
| 1.200 x 1.200 mm | 1.330 x 1.330 mm |

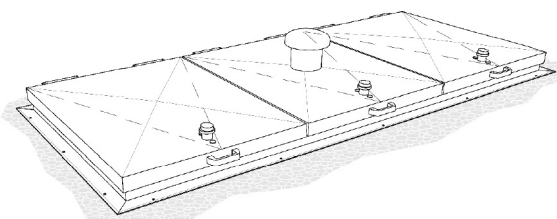
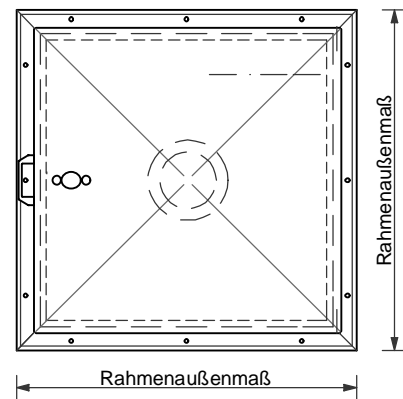
AUF ANFRAGE LIEFERBAR:
aus Edelstahl V4A, mit besonderen zusätzlichen Ausstattungen, in Sondergrößen (einteilig oder mehrteilig) z.B.:



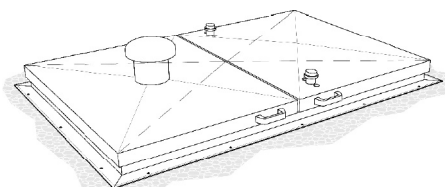
ohne Optionen



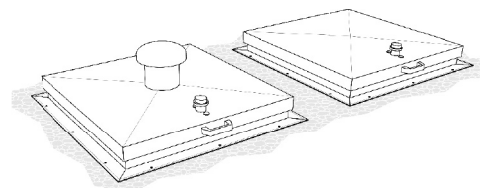
mit Optionen:
VENTILATION+ISOLIERUNG



Sondergröße mehrteilig, parallelfügelig, ohne Traversen



Sondergröße zweiteilig, gegenfügelig, ohne Traversen



Sondergrößen einteilig